

## Scheda Unica Annuale - Soddisfazione per il corso di studio concluso e condizione occupazionale dei laureati

### Opzioni:

I dati **includono** i laureati di [corsi equivalenti del 509](#).

I dati sono confrontati con il totale della **classe di laurea** del complesso degli atenei.

### Soddisfazione per il corso di studio concluso

dati aggiornati ad aprile 2019

Ateneo: **Università degli Studi 'G. d'Annunzio' di CHIETI-PESCARA - laurea magistrale biennale**

Classe: **ingegneria dei sistemi edilizi (LM-24)**

Corso: **ingegneria delle costruzioni - già tecnologia dei sistemi edilizi (LM-24)**

Laureati nell'anno solare 2018 (*valori assoluti*)

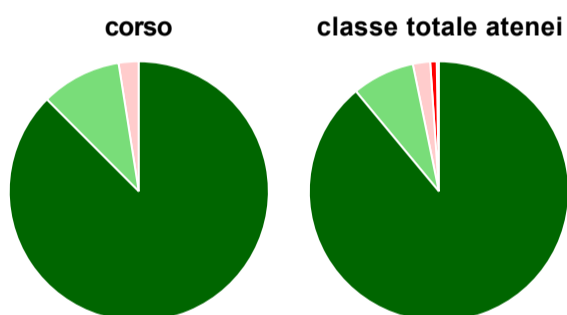
Laureati: **69**

Intervistati: **56**

Collettivo esaminato<sup>(a)</sup>: **49** [scheda di dettaglio](#)

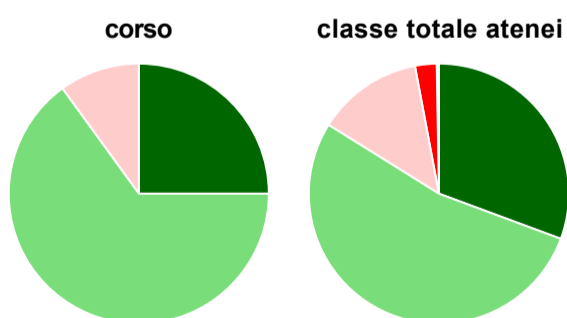
(a) Per una migliore confrontabilità della documentazione, si riportano i dati relativi ai **solli laureati che si sono iscritti al corso di laurea in anni recenti**, cioè a partire dal 2015: 49 di cui 40 intervistati.

#### Hanno frequentato regolarmente



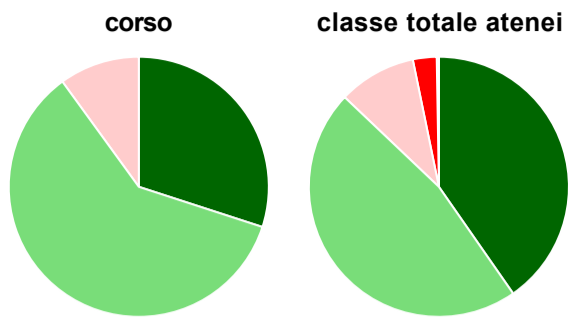
	corso	classe totale atenei
più del 75% degli insegnamenti previsti	87,5%	89,0%
tra il 50% e il 75%	10,0%	7,8%
tra il 25% e il 50%	2,5%	2,2%
meno del 25%	-	0,8%
non rispondono	-	0,3%
<b>Totale</b>	<b>100%</b>	<b>100%</b>

#### Hanno ritenuto il carico di studio degli insegnamenti adeguato alla durata del corso di studio



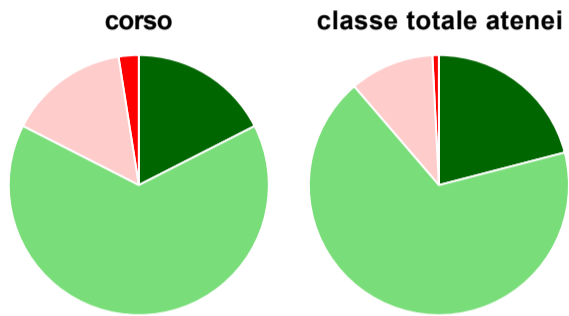
	corso	classe totale atenei
decisamente sì	25,0%	30,6%
più sì che no	65,0%	53,2%
più no che sì	10,0%	13,2%
decisamente no	-	2,7%
non rispondono	-	0,3%
<b>Totale</b>	<b>100%</b>	<b>100%</b>

### Hanno ritenuto l'organizzazione degli esami (appelli, orari, informazioni, prenotazioni, ...) soddisfacente



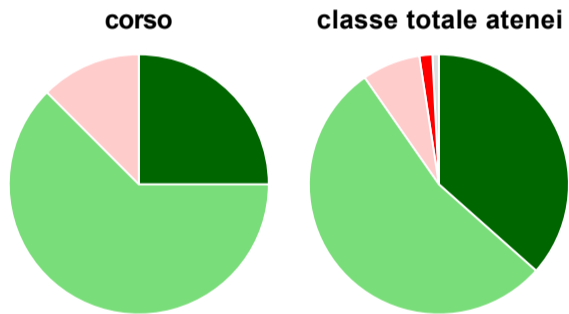
	corso	classe totale atenei
sempre o quasi sempre	30,0%	40,3%
per più della metà degli esami	60,0%	46,8%
per meno della metà degli esami	10,0%	9,7%
mai o quasi mai	-	3,0%
non rispondono	-	0,3%
<b>Totale</b>	<b>100%</b>	<b>100%</b>

### Sono soddisfatti dei rapporti con i docenti in generale



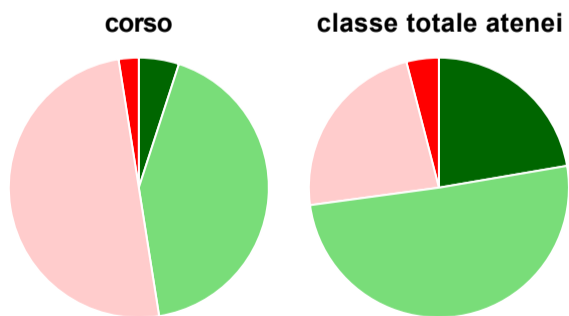
	corso	classe totale atenei
decisamente sì	17,5%	21,0%
più sì che no	65,0%	67,7%
più no che sì	15,0%	10,5%
decisamente no	2,5%	0,8%
non rispondono	-	-
<b>Totale</b>	<b>100%</b>	<b>100%</b>

### Sono complessivamente soddisfatti del corso di laurea



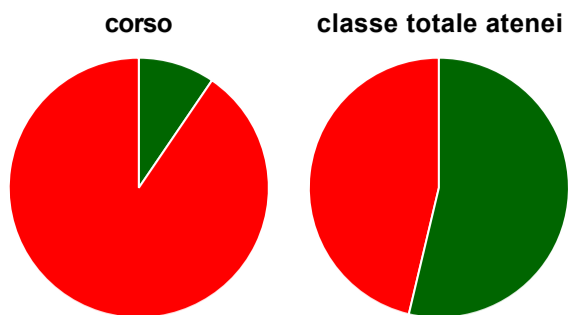
	corso	classe totale atenei
decisamente sì	25,0%	36,6%
più sì che no	62,5%	53,8%
più no che sì	12,5%	7,3%
decisamente no	-	1,6%
non rispondono	-	0,8%
<b>Totale</b>	<b>100%</b>	<b>100%</b>

### Valutazione delle aule



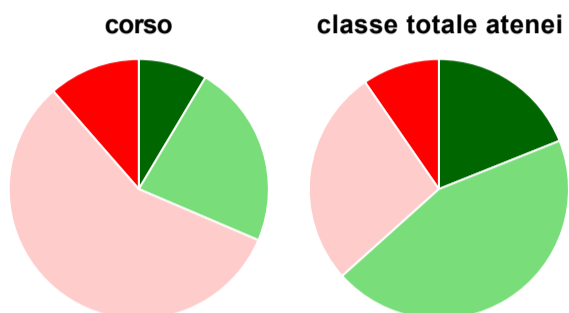
	corso	classe totale atenei
<b>Hanno utilizzato le aule:</b>	<b>100,0%</b>	<b>100,0%</b>
<b>Valutazione (per 100 fruitori):</b>		
sempre o quasi sempre adeguate	5,0%	22,3%
spesso adeguate	42,5%	50,5%
raramente adeguate	50,0%	23,1%
mai adeguate	2,5%	4,0%
<b>Totale</b>	<b>100%</b>	<b>100%</b>

### Valutazione delle postazioni informatiche



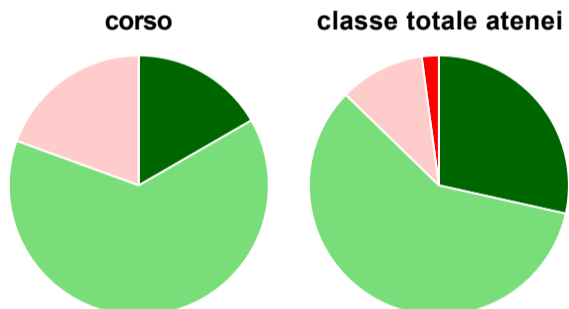
	corso	classe totale atenei
<b>Hanno utilizzato le postazioni informatiche:</b>	<b>52,5%</b>	<b>65,1%</b>
<b>Valutazione (per 100 fruitori):</b>		
in numero adeguato	9,5%	53,7%
in numero inadeguato	90,5%	46,3%
<b>Totale</b>	<b>100%</b>	<b>100%</b>

### Valutazione delle attrezzature per le altre attività didattiche (laboratori, attività pratiche, ...)



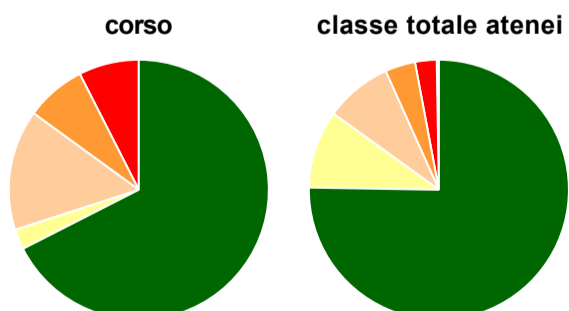
	corso	classe totale atenei
<b>Hanno utilizzato le attrezzature per le altre attività didattiche (laboratori, attività pratiche, ...):</b>	<b>87,5%</b>	<b>86,6%</b>
<b>Valutazione (per 100 fruitori):</b>		
sempre o quasi sempre adeguate	8,6%	18,9%
spesso adeguate	22,9%	44,4%
raramente adeguate	57,1%	27,0%
mai adeguate	11,4%	9,6%
<b>Totale</b>	<b>100%</b>	<b>100%</b>

### Valutazione dei servizi di biblioteca (prestito/consultazione, orari di apertura, ...)



	corso	classe totale atenei
<b>Hanno utilizzato i servizi di biblioteca (prestito/consultazione, orari di apertura, ...):</b>	<b>90,0%</b>	<b>88,7%</b>
<b>Valutazione (per 100 fruitori):</b>		
decisamente positiva	16,7%	28,5%
abbastanza positiva	63,9%	58,8%
abbastanza negativa	19,4%	10,6%
decisamente negativa	-	2,1%
<b>Totale</b>	<b>100%</b>	<b>100%</b>

### Si iscriverebbero di nuovo all'università?



	corso	classe totale atenei
si, allo stesso corso dell'Ateneo	67,5%	75,3%
si, ma ad un altro corso dell'Ateneo	2,5%	9,7%
si, allo stesso corso, ma in un altro Ateneo	15,0%	8,3%
si, ma ad un altro corso e in un altro Ateneo	7,5%	3,8%
non si iscriverebbero più all'università	7,5%	2,7%
non rispondono	-	0,3%
<b>Totale</b>	<b>100%</b>	<b>100%</b>

# Condizione occupazionale

Anno di indagine: **2018**  
dati aggiornati ad aprile 2019

Ateneo: **Università degli Studi 'G. d'Annunzio' di CHIETI-PESCARA - laurea magistrale biennale**

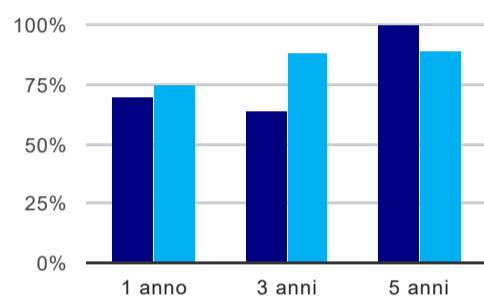
Classe: **ingegneria dei sistemi edilizi (LM-24)**

Corso: **ingegneria delle costruzioni - già tecnologia dei sistemi edilizi (LM-24)**

(valori assoluti)	Laureati	Intervistati	Collettivo esaminato <sup>(b)</sup>	
Laureati del 2017 a 1 anno:	49	35	30	<a href="#">scheda di dettaglio</a>
Laureati del 2015 a 3 anni:	17	12	11	<a href="#">scheda di dettaglio</a>
Laureati del 2013 a 5 anni:	7	6	6	<a href="#">scheda di dettaglio</a>

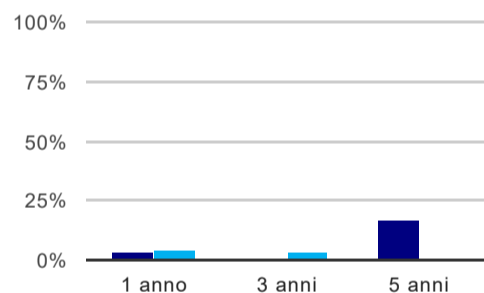
(b) Per una migliore confrontabilità della documentazione, si riportano i dati relativi ai **solli laureati che non lavoravano al momento della laurea**.

## Tasso di occupazione<sup>(1)</sup>



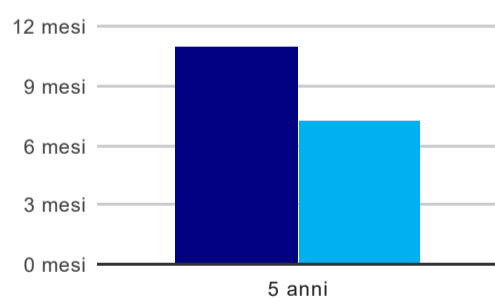
	1 anno	3 anni	5 anni
corso	70,0%	63,6%	100,0%
classe totale atenei	74,7%	87,8%	89,5%

## Laureati che non lavorano, non cercano lavoro, ma sono impegnati in un corso universitario o in un tirocinio/praticantato<sup>(2)</sup>



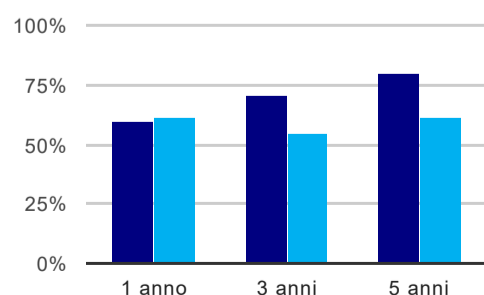
	1 anno	3 anni	5 anni
corso	3,3%	-	16,7%
classe totale atenei	3,8%	2,9%	1,4%

## Tempi di ingresso nel mercato del lavoro, dall'inizio della ricerca al reperimento del primo lavoro (medie, in mesi)



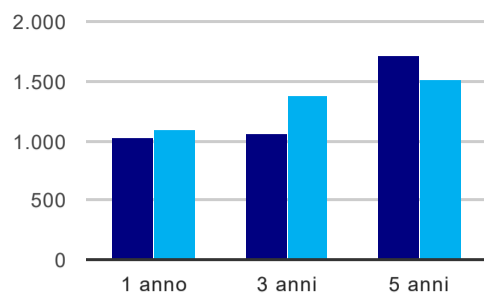
	1 anno	3 anni	5 anni
corso			11,0 mesi
classe totale atenei			7,3 mesi

## Occupati che, nel lavoro, utilizzano in misura elevata le competenze acquisite con la laurea



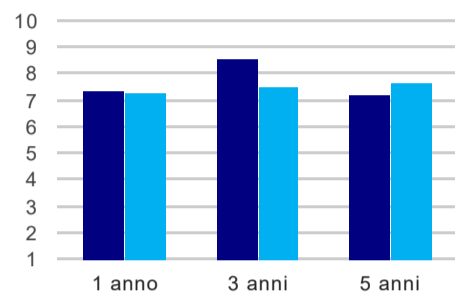
	1 anno	3 anni	5 anni
corso	60,0%	71,4%	80,0%
classe totale atenei	61,4%	54,8%	61,0%

### Retribuzione mensile netta (medie, in euro)



	1 anno	3 anni	5 anni
corso	1.026	1.063	1.719
classe totale atenei	1.090	1.385	1.507

### Soddisfazione per il lavoro svolto (medie, scala 1-10)



	1 anno	3 anni	5 anni
corso	7,4	8,6	7,2
classe totale atenei	7,2	7,5	7,6

(1) sono considerati occupati tutti coloro che dichiarano di svolgere una qualsiasi attività, anche di formazione o non in regola, purché retribuita.

(2) sono compresi quanti risultano impegnati in dottorati di ricerca, scuole di specializzazione, master universitari e, per i laureati di primo livello, altri corsi di laurea (di qualunque tipo, compresi i corsi attivati presso una delle Istituzioni di Alta Formazione Artistica e Musicale).

#### Elenco dei corsi aggregati

##### **ingegneria delle costruzioni - già tecnologia dei sistemi edilizi (LM-24)**

classe di laurea: ingegneria dei sistemi edilizi (LM-24)

ordinamento 270 - codizione OFF.F 0690107302500001

sedi: PESCARA - attivo dal 2009 al 2017

[scheda SUA](#)